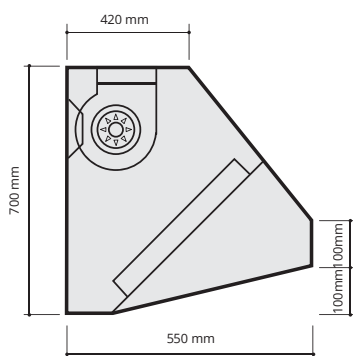


Campanas de Extracción

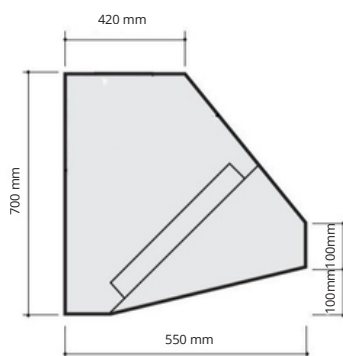
- Campana mural Serie Snack 550
- Campana mural Serie 750
- Campana mural Serie 900
- Campana mural Serie 1100
- Campana mural Altura 450 Serie 750-900-1100
- Campana central recta Serie 1800
- Campana central
- Cajas de ventilación

Campana mural Serie Snack 550

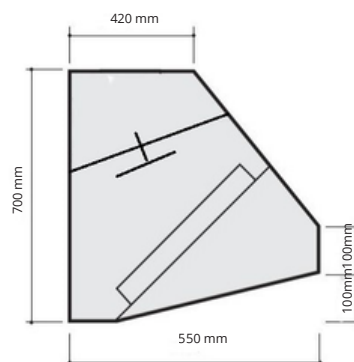
Altura 700



Con motor



Sin motor




Con regulación

MODELO	MEDIDAS	FILTROS	MOTOR 220V	PVP
SNACK-60	600x550x700	1	Sin motor	
SNACK-100	990x550x700	2	Sin motor	
SNACK-150	1480x550x700	3	Sin motor	
SNACK-150R	1480x550x700	3	Con Regulación	

MODELO	MEDIDAS	FILTROS	MOTOR 220V	PVP
SNACK-60C	600x550x700	1	7/7 1/5cv	
SNACK-100C	990x550x700	2	7/7 1/3 cv	
SNACK-150C	1480x550x700	3	9/9 1/2 cv	

FILTRO-500	490x490x50	1		
------------	------------	---	--	--

*Cajas de ventilación en
pagina 77 para
campanas sin motor*



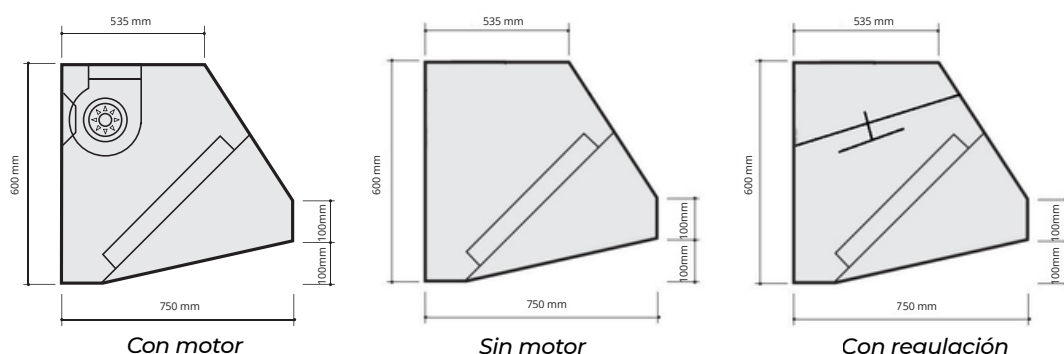
Posibilidad de fabricacion a medida en todos los artículos

Características

- Fabricado totalmente en acero inoxidable AISI 304 18/10 acabado satinado
- Techo y trasera en acero galvanizado
- Canal recoge grasas totalmente soldado con tapón de drenaje
- Filtros de lamas inoxidables **INCLUIDOS**
- Fácil instalación mediante colgador de chapa con herraje, incluido
- Aristas totalmente soldadas para evitar cortes
- En los modelos con regulación, disponen de un plenum interior con reguladores independientes para cada filtro


Campana mural Serie 750

Altura 600



MODELO	MEDIDAS	FILTROS	MOTOR 220V	PVP
MURAL-10075	990x750x600	2	Sin motor	
MURAL-15075	1480x750x600	3	Sin motor	
MURAL-20075	1970x750x600	4	Sin motor	
MURAL-25075	2460x750x600	5	Sin motor	
MURAL-30075	2950x750x600	6	Sin motor	
MURAL-15075R	1480x750x600	3	Con regulación	
MURAL-20075R	1970x750x600	4	Con regulación	
MURAL-25075R	2460x750x600	5	Con regulación	
MURAL-30075R	2950x750x600	6	Con regulación	

*Cajas de ventilación en
pagina 77 para
campanas sin motor*



MODELO	MEDIDAS	FILTROS	MOTOR 220V	PVP
MURAL-10075C	990x750x600	1	7/7 1/3 cv	
MURAL-15075C	1480x750x600	2	9/9 1/2 cv	
MURAL-20075C	1970x750x600	3	10/10 1/3 cv	
MURAL-25075C	2460x750x600	4	10/10 3/4 cv	
MURAL-30075C	2950x750x600	5	10/10 3/4 cv	
FILTRO-500	490x490x50	1		



Posibilidad de fabricación a medida en todos los artículos

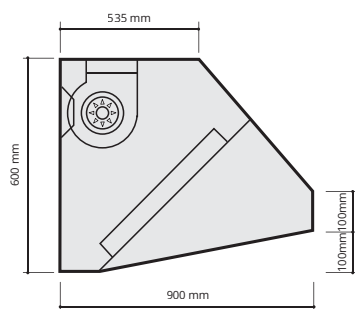
Características

- Fabricado totalmente en acero inoxidable AISI 304 18/10 acabado satinado
- Techo y trasera en acero galvanizado
- Canal recoge grasas totalmente soldado con tapón de drenaje
- Filtros de lamas inoxidables **INCLUIDOS**
- Fácil instalación mediante colgador de chapa con herraje, incluido
- Aristas totalmente soldadas para evitar cortes
- En los modelos con regulación, disponen de un plenum interior con reguladores independientes para cada filtro

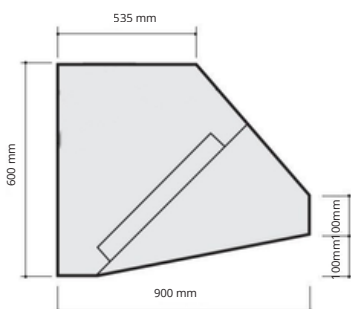
TARIFA

Campana mural Serie 900

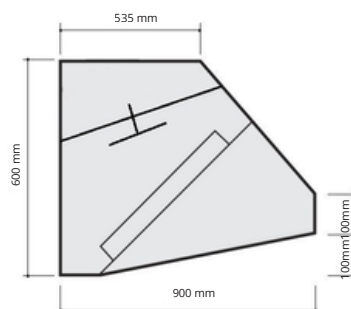
Altura 600



Con motor



Sin motor



Con regulación

MODELO	MEDIDAS	FILTROS	MOTOR 220V	PVP
MURAL-10090	990x900x600	2	Sin motor	
MURAL-15090	1480x900x600	3	Sin motor	
MURAL-20090	1970x900x600	4	Sin motor	
MURAL-25090	2460x900x600	5	Sin motor	
MURAL-30090	2950x900x600	6	Sin motor	
MURAL-15090R	1480x900x600	3	Con regulación	
MURAL-20090R	1970x900x600	4	Con regulación	
MURAL-25090R	2460x900x600	5	Con regulación	
MURAL-30090R	2950x900x600	6	Con regulación	

Cajas de ventilación en
pagina 77 para
campanas sin motor



MODELO	MEDIDAS	FILTROS	MOTOR 220V	PVP
MURAL-10090C	990x900x600	1	7/7 1/3 cv	
MURAL-15090C	1480x900x600	2	9/9 1/2 cv	
MURAL-20090C	1970x900x600	3	10/10 1/3 cv	
MURAL-25090C	2460x900x600	4	10/10 3/4 cv	
MURAL-30090C	2950x900x600	5	10/10 3/4 cv	
FILTRO-500	490x490x50	1		



Características

- Fabricado totalmente en acero inoxidable AISI 304 18/10 acabado satinado
- Techo y trasera en acero galvanizado
- Canal recoge grasas totalmente soldado con tapón de drenaje
- Filtros de lamas inoxidables **INCLUIDOS**
- Fácil instalación mediante colgador de chapa con herraje, incluido
- Aristas totalmente soldadas para evitar cortes
- En los modelos con regulación, disponen de un plenum interior con reguladores independientes para cada filtro

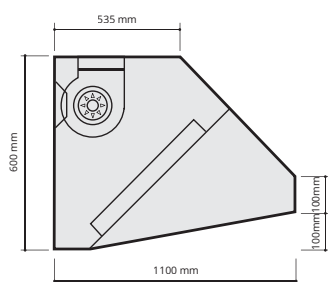


Posibilidad de fabricacion a
medida en todos los artículos

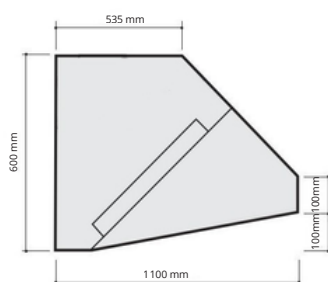
TARIFA

Campana mural Serie 1100

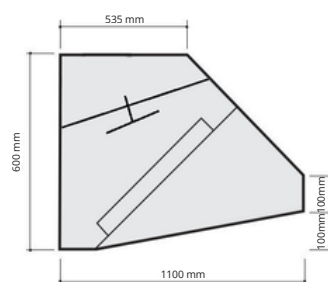
Altura 600



Con motor




Sin motor



Con regulación

MODELO	MEDIDAS	FILTROS	MOTOR 220V	PVP
MURAL-100110	990x1100x600	2	Sin motor	
MURAL-150110	1480x1100x600	3	Sin motor	
MURAL-200110	1970x1100x600	4	Sin motor	
MURAL-250110	2460x1100x600	5	Sin motor	
MURAL-300110	2950x1100x600	6	Sin motor	
MURAL-150110R	1480x1100x600	3	Con regulación	
MURAL-200110R	1970x1100x600	4	Con regulación	
MURAL-250110R	2460x1100x600	5	Con regulación	
MURAL-300110R	2950x1100x600	6	Con regulación	

*Cajas de ventilación en
pagina 77 para
campanas sin motor*



MODELO	MEDIDAS	FILTROS	MOTOR 220V	PVP
MURAL-100110C	990x1100x600	1	7/7 1/3 cv	
MURAL-150110C	1480x1100x600	2	9/9 1/2 cv	
MURAL-200110C	1970x1100x600	3	10/10 1/3 cv	
MURAL-250110C	2460x1100x600	4	10/10 3/4 cv	
MURAL-300110C	2950x1100x600	5	10/10 3/4 cv	
FILTRO-500	490x490x50	1		



Características

- Fabricado totalmente en acero inoxidable AISI 304 18/10 acabado satinado
- Techo y trasera en acero galvanizado
- Canal recoge grasas totalmente soldado con tapón de drenaje
- Filtros de lamas inoxidables **INCLUIDOS**
- Fácil instalación mediante colgador de chapa con herraje, incluido
- Aristas totalmente soldadas para evitar cortes
- En los modelos con regulación, disponen de un plenum interior con reguladores independientes para cada filtro

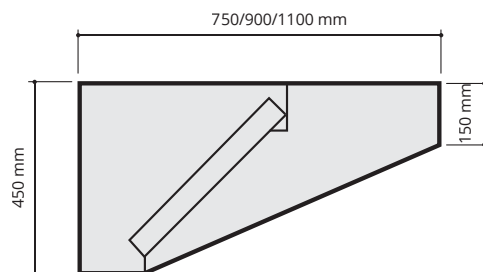


Posibilidad de fabricación a medida en todos los artículos

TARIFA

Campana mural sin motor Serie 750-900-1100

Altura 450



MODELO 750	MEDIDAS	FILTROS	PVP
MURAL-10075/45	990x750x450	2	
MURAL-15075/45	1480x750x450	3	
MURAL-20075/45	1970x750x450	4	
MURAL-25075/45	2460x750x450	5	
MURAL-30075/45	2950x750x450	6	

MODELO 900	MEDIDAS	FILTROS	PVP
MURAL-10090/45	990x900x450	2	
MURAL-15090/45	1480x900x450	3	
MURAL-20090/45	1970x900x450	4	
MURAL-25090/45	2460x900x450	5	
MURAL-30090/45	2950x900x450	6	

MODELO 1100	MEDIDAS	FILTROS	PVP
MURAL-1011/45	990x1100x450	1	
MURAL-1511/45	1480x1100x450	2	
MURAL-2011/45	1970x1100x450	3	
MURAL-2511/45	2460x1100x450	4	
MURAL-3011/45	2950x1100x450	5	
FILTRO-500	490x490x50	1	

Altura especial de 450 mm indicada para instalar en locales de altura reducida, donde las campanas convencionales quedarían demasiado bajas.

La aspiración deberá realizarse mediante caja de ventilación en pagina 77



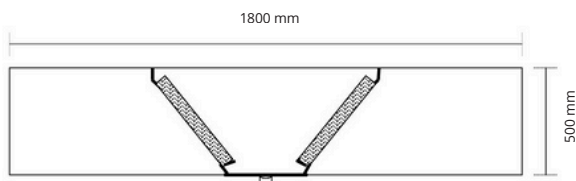
Posibilidad de fabricacion a medida en todos los artículos

Características

- Fabricado totalmente en acero inoxidable AISI 304 18/10 acabado satinado
- Techo y trasera en acero galvanizado
- Canal recoge grasas totalmente soldado con tapón de drenaje
- Filtros de lamas inoxidables **INCLUIDOS**
- Fácil instalación mediante colgador de chapa con herraje incluido
- Aristas totalmente soldadas para evitar cortes

Campanas centrales rectas

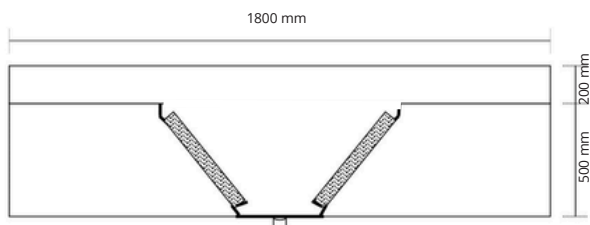
Serie 1800



MODELO	MEDIDAS	FILTROS	PVP
CACR1518	1500x1800x500	6	
CACR2018	2000x1800x500	8	
CACR2518	2500x1800x500	10	
CACR3018	3000x1800x500	12	

Características

- Fabricado totalmente en acero inoxidable AISI 304 18/10 acabado satinado
- Parte superior del módulo de extracción en acero galvanizado
- Canal recoge grasas totalmente soldado con tapón de drenaje
- Filtros de lamas inoxidables **INCLUIDOS**
- Aristas totalmente soldadas para evitar cortes


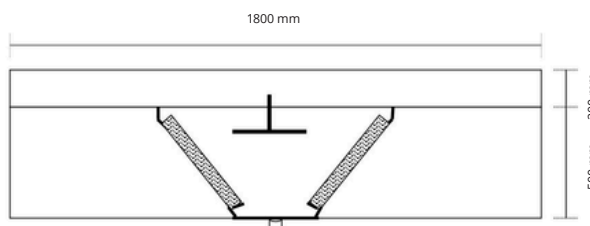


Con plenum

MODELO	MEDIDAS	FILTROS	PVP
CACRP1518	1500x1800x700	6	
CACRP2018	2000x1800x700	8	
CACRP2518	2500x1800x700	10	
CACRP3018	3000x1800x700	12	

Características

- Fabricado totalmente en acero inoxidable AISI 304 18/10 acabado satinado
- Techo del plenum en acero galvanizado
- Canal recoge grasas totalmente soldado con tapón de drenaje
- Filtros de lamas inoxidables **INCLUIDOS**
- Aristas totalmente soldadas para evitar cortes
- **POSIBILIDAD DE FABRICACIÓN COMPENSADA**



Con plenum y reguladores

MODELO	MEDIDAS	FILTROS	PVP
CACRPE1518	1500x1800x700	6	
CACRPE2018	2000x1800x700	8	
CACRPE2518	2500x1800x700	10	
CACRPE3018	3000x1800x700	12	

Características

- Fabricado totalmente en acero inoxidable AISI 304 18/10 acabado satinado
- Techo del plenum, parte superior del módulo de extracción y reguladores en acero galvanizado
- Canal recoge grasas totalmente soldado con tapón de drenaje
- Filtros de lamas inoxidables **INCLUIDOS**
- Aristas totalmente soldadas para evitar cortes
- **POSIBILIDAD DE FABRICACIÓN COMPENSADA**

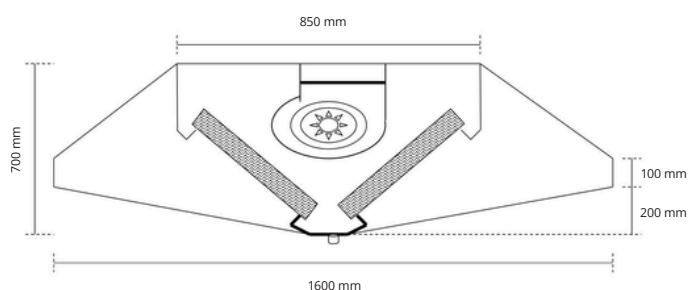
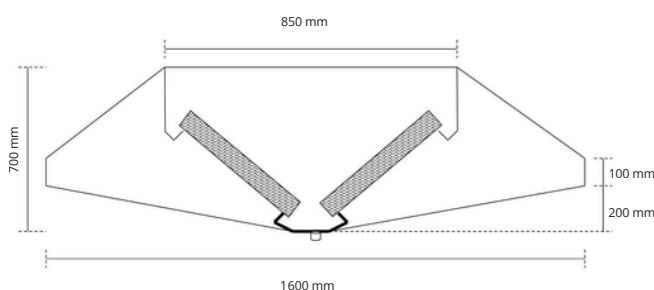



Para otras medidas consultar

TARIFA

Campanas centrales

Serie 1600



MODELO	MEDIDAS	FILTROS	MOTOR	PVP
CCS-1615	1500x1600x700	6	Sin motor	
CCS-1620	2000x1600x700	8	Sin motor	
CCS-1625	2500x1600x700	10	Sin motor	
CCS-1630	3000x1600x700	12	Sin motor	



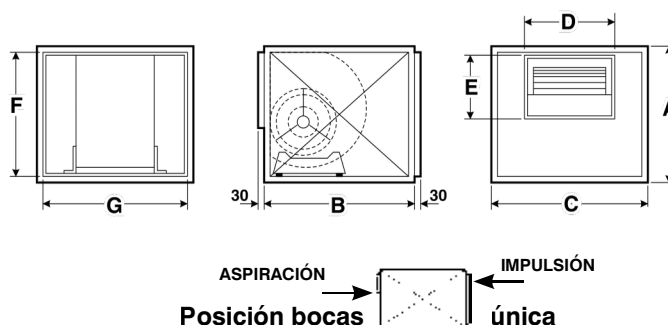
MODELO	MEDIDAS	FILTROS	MOTOR	PVP
CCS-1615T	1500x1600x700	6	10/10 ¾ cv	
CCS-1620T	2000x1600x700	8	12/12 ¾ cv	
CCS-1625T	2500x1600x700	10	12/12 ¾ cv	
CCS-1630T	3000x1600x700	12	12/09 1 cv	



Características

- Fabricada totalmente en acero inoxidable AISI 304 18/10 acabado satinado
- Techo en acero galvanizado
- Canal recoge grasas totalmente soldado con tapón de drenaje
- Filtros de lamas inoxidables **INCLUIDOS**
- Aristas totalmente soldadas para evitar cortes

Caja de ventilación con motor incorporado



MODELO	MOTOR	RPM	PVP
MTD-7/7	Monof. 1/5	900	
MTD-9/9	Monof. 1/2	1350	
MTD-10/10 6	Monof. 1/3	900	
MTD-10/10 4	Monof. 3/4	1350	
MTD-12/12	Monof. 1	900	
MTD-12/12 6	Trifás. 1.5	900	
MTD-15/15	Trifás. 2.0	900	

MODELO	A	B	C	D	E	F	G
7/7	420	450	450	257	230	367	373
9/9	500	490	490	326	283	436	413
10/10	560	525	525	357	312	497	447
12/12	625	560	650	416	368	562	572
15/15	720	720	720	490	425	662	682



Características

- Equipadas con ventiladores centrífugos de baja presión con motor incorporado
- Rodetes de álabes en chapa y equilibrados
- Disponibles en 4 o 6 polos monofásicos y motores en 6 polos trifásicos
- Monofásicos condensador permanente 230V 50Hz con protección térmica rearme automático
- Trifásicos 230V/400V 50Hz
- Motor cerrado protección IP55 clase F
- Ventilación temperatura aire -15/+40°C
- Fabricadas en chapa galvanizada, aisladas termoacústicamente con espuma de polietileno
- Se incluyen cuatro orejetas para facilitar la sujeción de la caja al suelo o techo
- Impulsión frontal y aspiración posterior